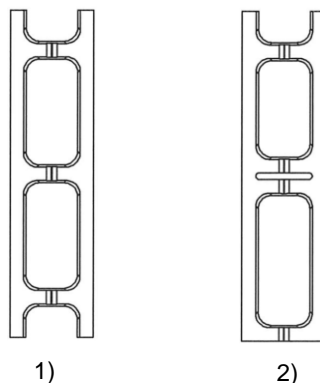


CASSERO: 13x20x50

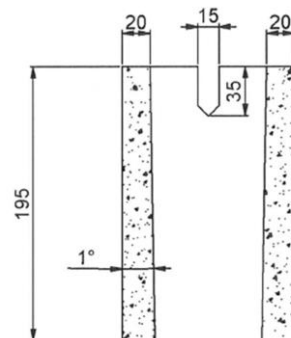
Cassero per muratura in cls normale vibrato da tamponamento



Elementi compresi nell'imballo:




Sezione del cassero



Misure in mm

CARATTERISTICHE GEOMETRICHE E COMMERCIALI DEL CASSERO BASE

	L(cm)	S(cm)	H(cm)
Dimensioni di fabbricazione (nominali)	49	12,3	19,5
Dimensioni di coordinazione (modulari)	50	13	20
Spessore della sezione piena (cm)	4		
Foratura (%)	60		
Peso (kg)	12,5		
Normativa di riferimento	UNI EN 771-3		



CARATTERISTICHE DELL'IMBALLO

	Quantità	TOT CASSERI PER FATTURAZIONE	Quantità
1) Cassero base normale	100	(Pianale in legno a perdere)	112
2) Cassero divisibile a 2 teste piane	6		
3) Mezzo cassero a 2 teste piane	6		

CARATTERISTICHE DI RESISTENZA AL FUOCO

Normativa di riferimento
D.M. 16/02/07
D.M. 09/03/07
D.M. 09/05/07

Resistenza al fuoco (minuti)	FACCIAVISTA	INTONACO
EI (senza intonaco)	30	-
EI (con 1,5 cm di intonaco cementizio*)	-	90
EI (con 1 cm di intonaco protettivo*)	-	120

NOTE: RE/VEI i valori si riferiscono alle tabelle del DM 16/02/07.

EI= Grado di resistenza al fuoco espresso in minuti primi per elementi non portanti, in relazione ai parametri di ermeticità (E) ed isolamento (I).

* = intonaco su entrambi i lati della parete.

VENETA PREFABBRICATI SRL
Via Romea, 80 Rosolina (RO)
Tel +39 0426 337027 – fax+39 0426 337577
Mail: info@venetaprefabbricati.it
www.venetaprefabbricati.it

Documento elaborato da:
STUDIO GALLIAN SAS
Via delle Industrie, 9/A 35040 Boara Pisani (PD)
Tel +39 0425 410697
Mail: info@studiogallian.net
www.studiogallian.it

